




# Cuaderno de Navidad



# Marcapáginas navideño



Leer es una actividad perfecta para cualquier época del año, pero la Navidad es un momento aún más especial. El frío nos hace pasar más tiempo en casa y es más fácil encontrar ratos que dedicar a la lectura.

Queremos acompañar las páginas que pasas mientras te adentras en una fascinante aventura con este bonito marcapáginas navideño.



# Lecturas de Navidad Infantil

Cuentos, novelas cortas, libros temáticos y cuadernos de actividades, son algunas de las formas en las que la lectura está presente en la Navidad de los más peques de casa, además de formar parte de la lista de regalos de muchos niños y niñas. **Regalar un libro siempre es un acierto y una bella forma de fomentar la lectura.**

## 0 - 3 años




### Un invierno lleno de luz

Un cuento con el que sorprender a los más pequeños en el que un topo y un ratón son los protagonistas. Con cada página que pasamos descubrimos más y más lucecitas que iluminan y llenan de magia este cuento navideño.

Editorial *Usborne*






### Osito Tito ¡Feliz Navidad!

Acompañemos al Osito Tito en su viaje junto a Papa Noel, para repartir los regalos de Navidad por el mundo. Mientras tanto jugaremos con los divertidos mecanismos y solapas que esconde cada página.

Editorial *Timunmase*

**3 - 6 años**



### Diez minutos y a la cama. La Navidad del pequeño unicornio

**Chispa**, un pequeño *unicornio*, está emocionado e impaciente por celebrar la Navidad y recibir los regalos que traerá Papá Noel. Estaba dando un paseo por el bosque junto a su padre, cuando de repente aparece un señor vestido de rojo con el que vivirá una gran aventura antes de ir a dormir.

Editorial *La Galera*








### ¿Dónde está Papá Noel?

Nochebuena ha llegado y el pequeño ratoncito está nervioso porque Papá Noel está a punto de llegar.

Este libro sorprenderá a los pequeños con sus preciosas ilustraciones y más de 45 solapas.

Editorial Edelvives


**A partir de 8 años**



### Los niños del mundo encuentran su Navidad

En todo el mundo, diferentes personajes que representan la magia de la Navidad, están preparados para repartir los regalos que llenarán de ilusión la mañana del 25 de diciembre a millones de niños y niñas. Descubramos cómo se celebran estas fiestas en otros lugares.

Editorial *Gribaudo*






## La Reina de las Nieves

Todos conocemos la aclamada película infantil de Disney: *Frozen*, pero pocos han leído el cuento original de H. C. Andersen que la inspiró. Este momento del año es perfecto para conocer este clásico literario con el que niños y adultos van a disfrutar de la magia de la nieve y el valor de la amistad.

Editorial *Vicens Vives*

**A partir de 10 años**



## Canción de Navidad

Fue una de las obras de mayor reconocimiento para el autor *Charles Dickens*, que en esta edición especial de aniversario, se presenta de forma ilustrada y que incluye una postal navideña.

Editorial *Anaya*





# Tarjetas de Navidad para colorear

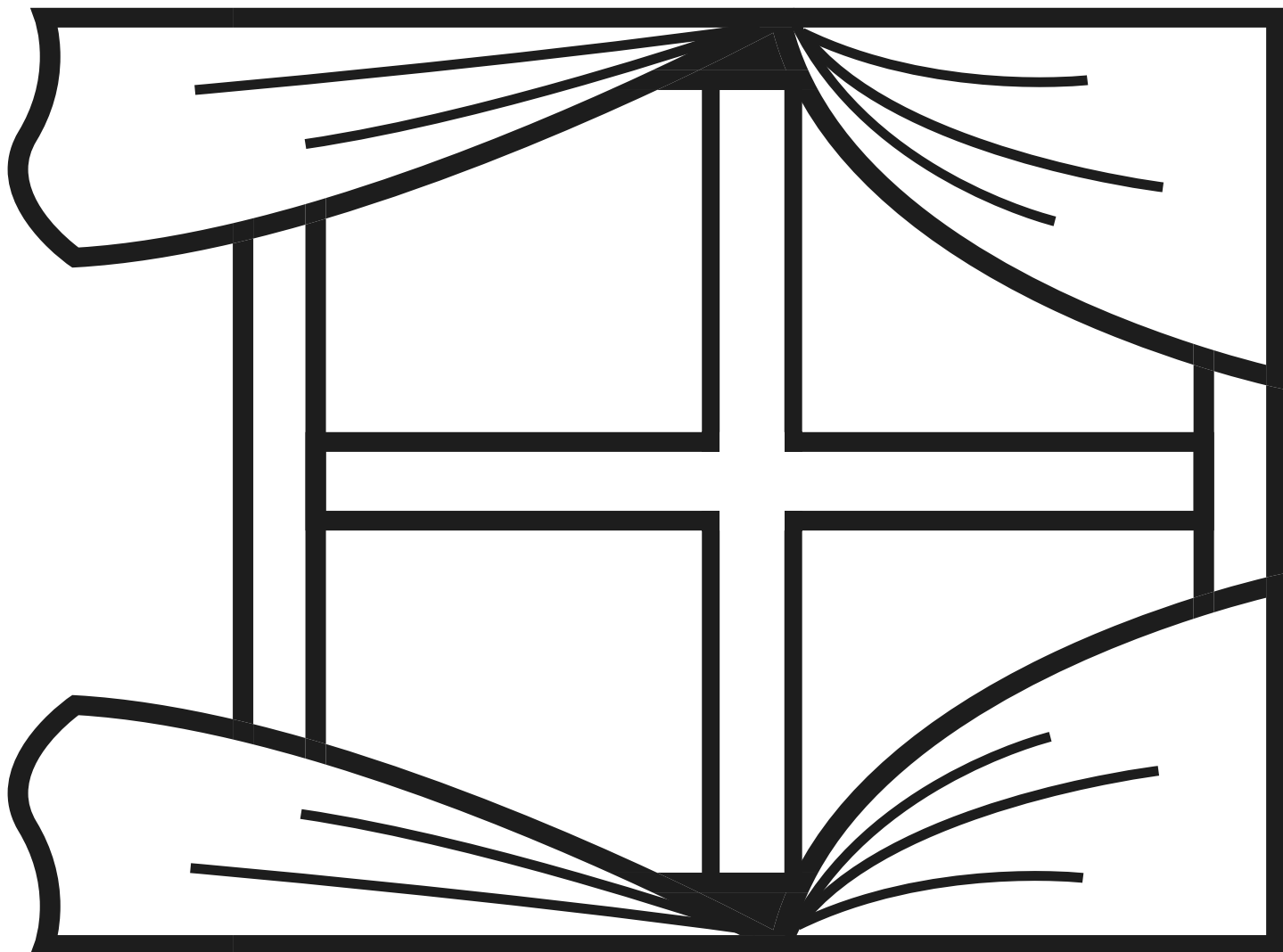




Muchos recordamos aquellos momentos en los que nuestra Navidad comenzaba con esas felicitaciones navideñas que nos llegaban al buzón, de manos de amigos y familiares, presentándonos sus mejores deseos, y decoradas con alegres imágenes de árboles de Navidad, Papá Noel, un belén...

El uso de internet, el correo electrónico, las aplicaciones móviles y ese largo etcétera tecnológico que nos rodea cada día más, han hecho que escribir una postal de Navidad sea una actividad que ha caído en el olvido.



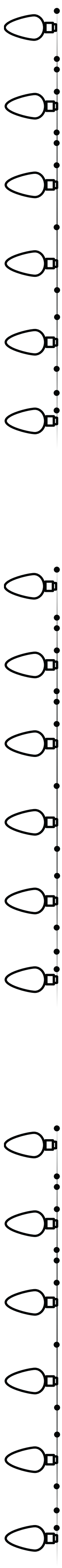
¡Dejemos que nuestros peques desarrollen su lado más artístico coloreando y adornando estas postales navideñas!





Four vertical lines for handwriting practice.





# Receta Bizcocho



## Ingredientes

- 2 huevos
- 1 vaso de azúcar
- 1 vaso + 1/2 de harina de bizcochos
- 3/4 parte de 1 vaso de aceite de oliva
- Ralladura de 1 limón y 1 naranja
- Zumo exprimido de 1 naranja
- 50g de almendra crocanti

Para la decoración:

- Almendra laminada
- Ralladura de naranka
- Ázucar glass
- Canela

## Elaboración paso a paso

Pon en un bol los huevos y el azúcar, y bátelos primero. Una vez batidos añade la harina y el aceite, y vuelve a batir. Por último, añade el zumo que debes exprimir de una naranja y la ralladura de su piel, además de la ralladura de la piel de un limón, jnto con la almendra crocanti.

Habiendo realizado el proceso de batido en tres pasos habrás obtenido una masa fina, sin grumos y muy jugosa. Coge el molde para el horno y úntalo con margarina para que al desmoldar el bizcocho salga fácilmente, y vierte la masa.



# Receta Bizcocho




Precalienta el horno previamente durante 10 minutos a 180°. El tiempo de horneado será de unos 35-40 minutos a 150°. Para comprobar que el bizcocho está listo pínchalo en el centro con un cuchillo y sabrás si está ya bien horneado o si necesita unos minutos más.

Una vez horneado déjalo enfriar antes de decorarlo. Para la decoración utiliza almendras laminadas para conseguir una superficie muy crujiente, además de canela al gusto y azúcar glass que le dará ese toque navideño, ¡parecerá que ha nevado sobre este riquísimo bizcocho!

¡Si haces esta receta comparte tu resultado con nosotros!



# Sorteo de Navidad




Consigue un ejemplar de  
•El beso del ángel• del autor  
Andrés Pascual





# Sorteo de Navidad



La Navidad es época de regalos y desde aquí queremos ofrecerte la posibilidad de ganar un ejemplar de la última novela del extraordinario autor Andrés Pascual, **El beso del ángel**. Un thriller apasionante que te hará quedarte pegado al sofá hasta llegar a la última página.

## Bases del sorteo

- Seguir a **@lagataquelee.blog** en instagram.
- Dar "**me gusta**" a la publicación del sorteo.
- **Comentar** en esa publicación **mencionando** a todas aquellas personas que crees que les gustaría leer esta novela. Menciona a cada persona en un comentario distinto, puedes comentar tantas veces como quieras.
- Si quieres una **participación extra** comparte la publicación del sorteo en tus stories escribiendo el hastag #sorteo y mencionando a @lagataquelee.blog para saber que lo has compartido.
- Tienes hasta Nochebuena para participar. Las participaciones se cerrarán el día 24/12/2020 a las 23.59h. ¡Revelaremos el resultado del ganador/a el día 25 como regalo del Día de Navidad!

**¡Muchísima suerte!**



Busca **La gata que lee** en **Spotify** y disfruta de la playlist ***Merry Christmas*** que hemos preparado para que la música más navideña te acompañe en los momentos más especiales de esta Navidad.



Busca **@lagataquelee.blog** en **Instagram** y podrás seguirnos en la red social donde más activos estamos. Encontrarás nuevas fotografías y *stories* cada semana.



El canal de Youtube de **La gata que lee** ofrece los *Book trailer* que vamos produciendo para diferentes libros, además de videos inspiracionales para el fomento de la lectura.



Si sigues usando **Facebook** debes saber que **La gata que lee** tiene su propia *página fan* para que estés al día de las novedades que publicamos en la web.



Y también nos encontrarás en Twitter como **@lagataquelee**, aunque tenemos poca actividad aún prometemos ser mucho más activos a partir de año nuevo

[lagataquelee.com](http://lagataquelee.com)



la gata que lee



Feliz  
Navidad!

